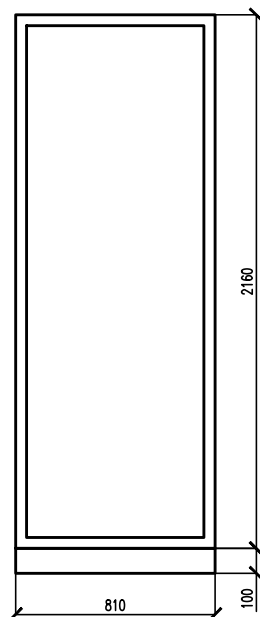


Toto schéma zobrazuje návrh řešení: detailně bude řešeno výrobně–technickou dokumentací, jíž (v souladu s platnou legislativou) zajišťuje výrobce rozvaděče!

Rozvaděč AZE04

čelní pohled



PROVEDENÍ: oceloplechový, 495 modulů DIN
KRYTÍ: IP30/20
ROZMĚRY (š/v/h): 810x2160x250 (vnější rozměr), sokl 100
POŽÁR.ODOLNOST: EI30 DP1, S200 (i->o)
ZKRAT.ODOLNOST: 10kA

LEGENDA:



Jistič jednopólový
10A – s charakteristikou typu B
10A/C – s charakteristikou typu C



Jistič trojpólový
In – jmenovitý proud
Ir – redukovaný proud



Vypínač (jednopólový/trojpořlový)



Proudový chránič 10A s rozdílovým
vybavovacím proudem 30mA



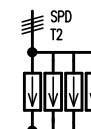
Proudový chránič 16A s vestavěnou
nadproudovou ochranou (char. C)
a rozdílovým vybavovacím proudem 30mA
(typ AC nebo A)



Stykač (silový kontakt) jednofázový/trojfázový

TF

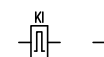
Průchodka (dimenze dle kabelu)



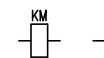
Přepětová ochrana 2.stupně



Svorkovnice ovládacích obvodů



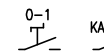
Impulsní / časové relé (obecně)



Cívka stykače / relé



Časové relé se zpožděním (nastavitelným)
přítahem a odpadem



Kontakt přepínače / relé (stykače)

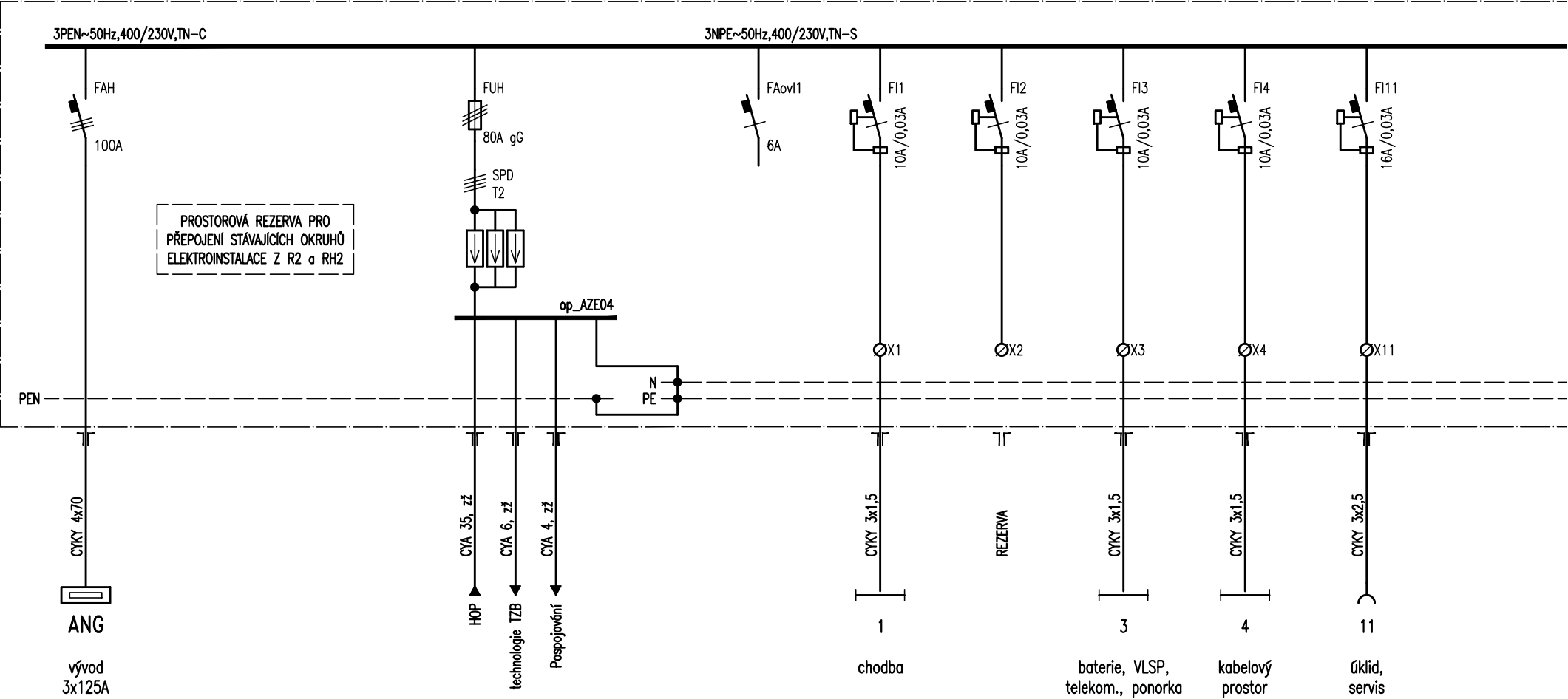
POZNÁMKY:

Vývody z příslušných svorkovnic (jednotlivé vodiče) budou označeny návlačkami s nesmazatelným popisem: každý kabel bude označen příslušným štítkem, který bude obsahovat označení rozváděče, typ a dimenzi kabelu a určení napájeného zařízení. Před realizací prováděcí firma ověří, zda skutečně dodávaná zařízení včetně všech el. parametrů odpovídají této projektové dokumentaci a v případě nutnosti upraví zapojení !!!

← pokračování

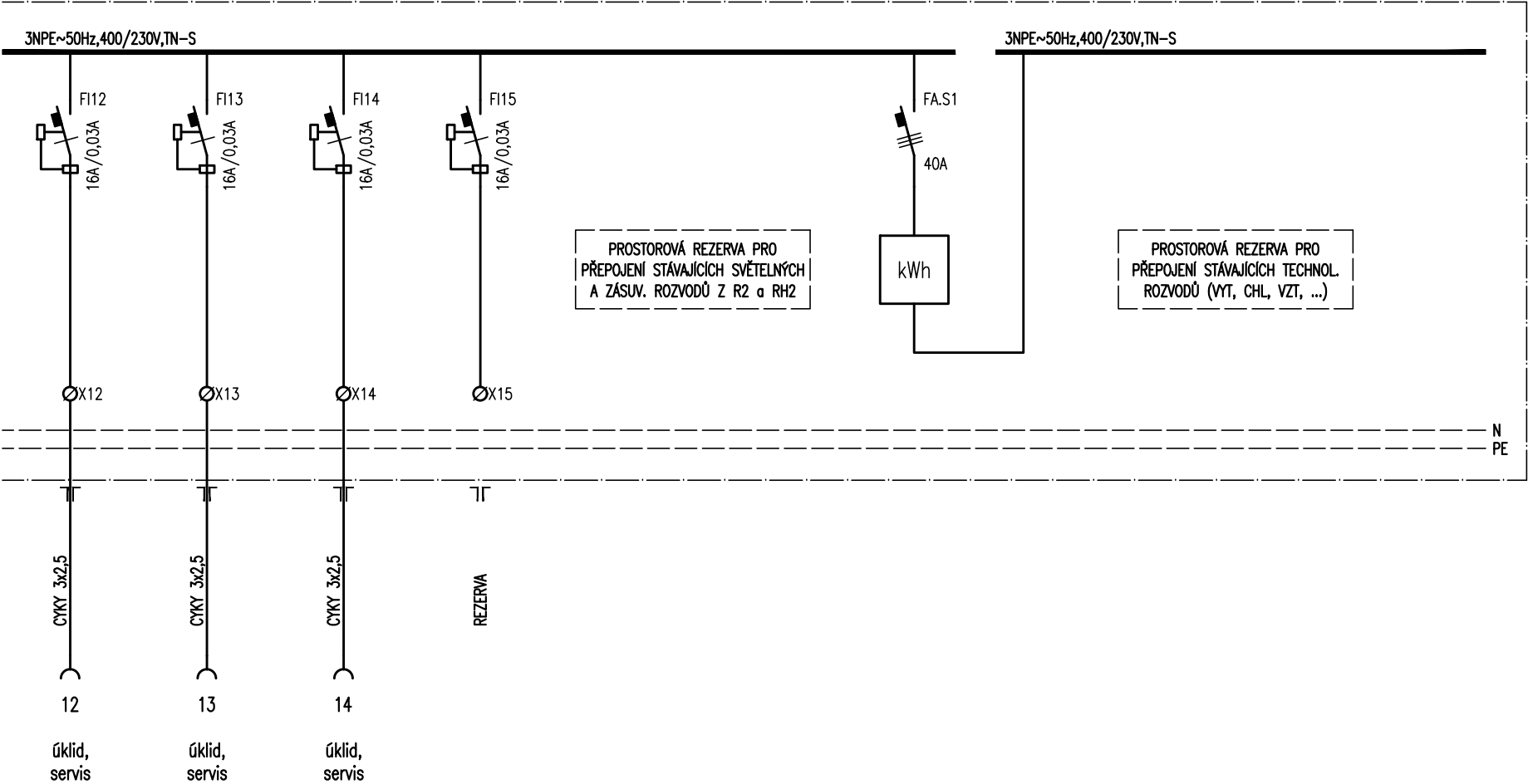
→ pokračování

Toto schéma zobrazuje návrh řešení: detailně bude řešeno výrobně–technickou dokumentací, již (v souladu s platnou legislativou) zajišťuje výrobce rozvaděče!



AKCE: TR ŘÍPOV – rek. R110KV, sek. tech., VS. PZTS S0 30 Technologické budovy	SCHÉMA: Rozvaděč AZE04	LIST: 2/3	DATUM: 11/2024 VYPRACOVAL: DAVID JANURA
--	---------------------------	--------------	--

Toto schéma zobrazuje návrh řešení: detailně bude řešeno výrobně–technickou dokumentací, již (v souladu s platnou legislativou) zajišťuje výrobce rozvaděče!



AKCE: TR ŘÍPOV – rek. R110kV, sek. tech., VS. PZTS S0 30 Technologické budovy	SCHÉMA: Rozvaděč AZE04	LIST: 3/3	DATUM: 11/2024 VYPRACOVAL: DAVID JANURA
--	---------------------------	--------------	--